

MODENA

TRINCIA FORESTALE LEGGERA | LIGHT FORESTRY SHREDDER

MOD : 140 | 160 | 180 | 200



Ø12 cm

CARATTERISTICHE | FEATURES




Copertura laterale della cinghia saldata
Welded side belt cover



Mazze Ø19mm
Hammer Ø19 mm



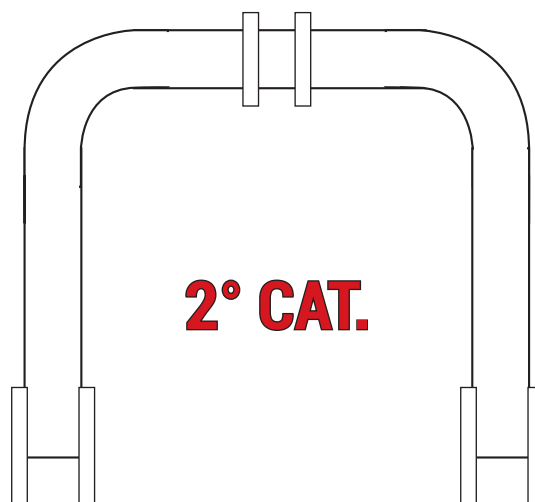
Catene anteriori doppie
Front double chains









Cofano posteriore a regolazione idraulica
Hydraulically operated hood

- Spostamento idraulico su barre cromate
Hydraulic side shift on bushings and chromed rod
- Lamiera d'usura, 8 mm | Double skin frame, 8 mm
- Gruppo moltiplicatore con ruota libera interna
Gearbox with freewheel
- Cofano posteriore regolabile idraulicamente
Hydraulically operated hood
- Slitte | Skids
- Controcoltello | Counter-blade

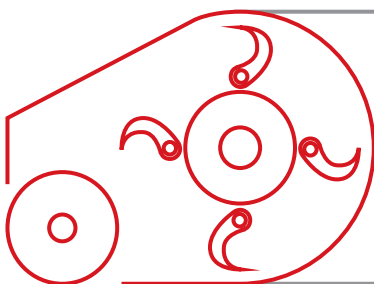
ATTACCO TERZO PUNTO THREE POINT HITCH



SPECIFICHE TECNICHE TECHNICAL SPECIFICATIONS					
MODELLO MODEL		140	160	180	200
	LARGHEZZA LAVORO WORK WIDTH (cm)	140	160	180	200
	LARGHEZZA MACCHINA WIDTH MACHINE (cm)	160	180	200	220
	PESO WEIGHT	560	585	610	640
	N° MARTELLI HAMMER	14	16	18	20
	N° CINGHIE SPBX BELTS SPBX	3	3	4	4
	SCATOLA STANDARD STANDARD GEARBOX	40-60		60-80	

MODELLO MODEL		140	160	180	200
€	PREZZI PRICES	€ 7.300	€ 7.600	€ 8.100	€ 8.400

OPZIONI & ACCESSORI OPTIONS & ACCESSORIES	
CARDANO PTO SHAFT	€ 330
SCATOLA INGRANAGGI 1000 GIRI/MIN GEARBOX 1000 R.P.M.	€ 180



Ø del rotore Ø of rotor	170 mm
Giri rotore RPM	2550 g/min
Presca di forza PTO	540
Ø del rullo Ø of roller	193 mm